

PK: ERGEBNISPRÄSENTATION DES FORSCHUNGSPROJEKTS „SEBILE – SEXUELLE BILDUNG FÜR DAS LEHRAMT“

ERSTER EINBLICK IN DESKRIPTIVE DATEN

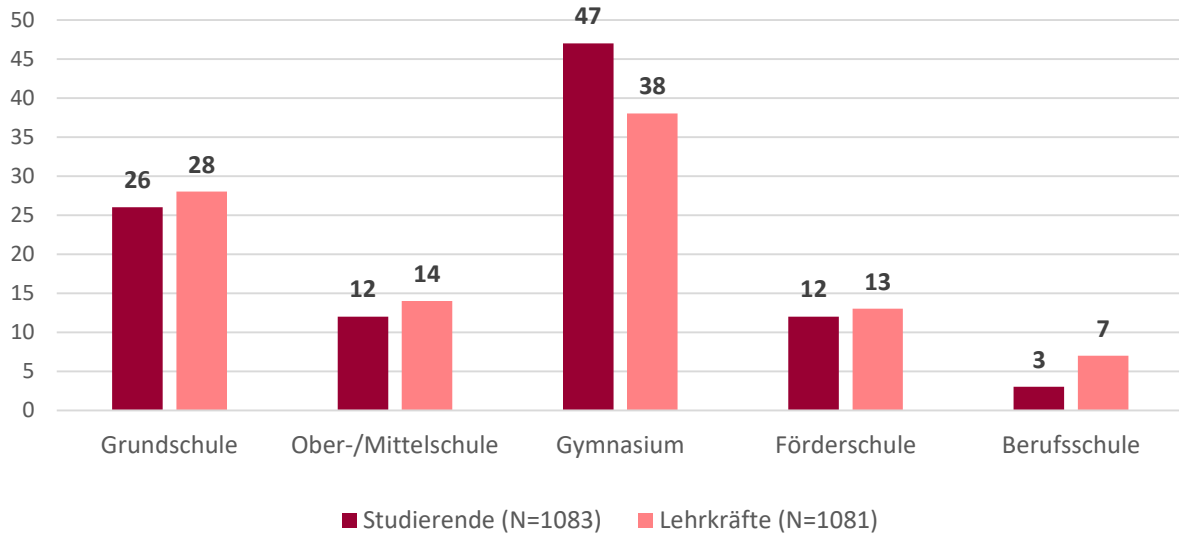
Es gilt der **Sperrvermerk**
25.11.2019, 12:00 Uhr. Vorher ist
die Veröffentlichung von Materialien
aus dieser Materialübersicht nicht
gestattet.

Antworten- Zusammenfassung

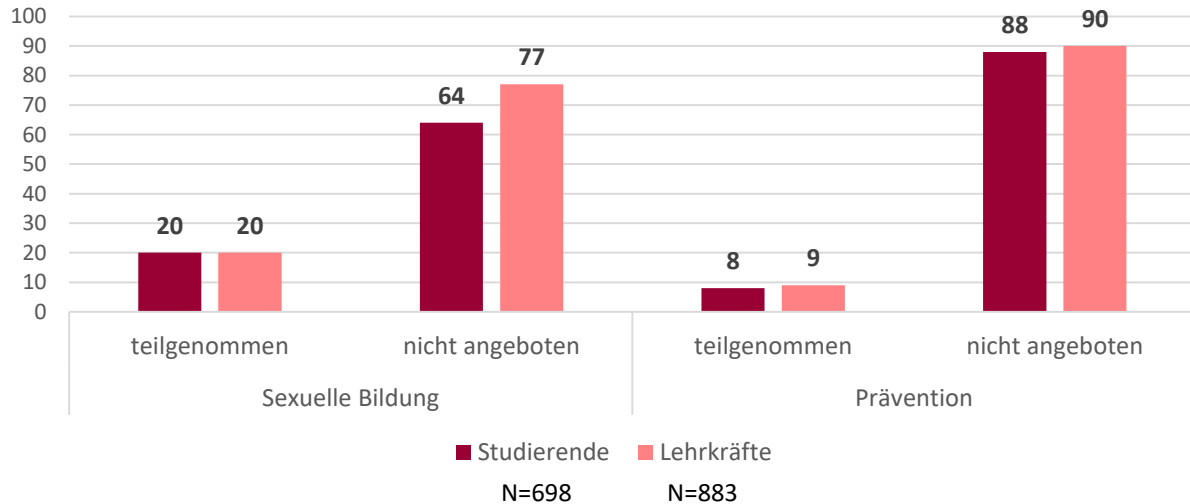
Vollständige Antworten	1866
Unvollständige Antworten	905
Antworten Gesamt	2771

SOZIODEMOGRAFISCHE DATEN

Art des Lehramtsstudiums (in %)

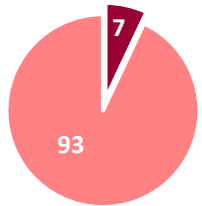


Inhalte Sexueller Bildung und zur Prävention sexualisierter Gewalt im Studium (in %)



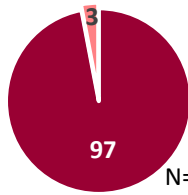
EINSCHÄTZUNGEN ZU DEN ANGEBOTEN

Inhalte zur Sexuellen Bildung werden im Studium ausreichend vermittelt. (in %)

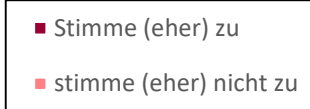


N=1.548

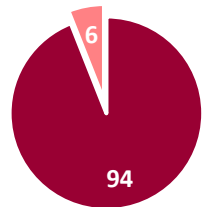
Prävention von sexualisierter Gewalt sollte im Studium thematisiert werden. (in %)



N=1.866

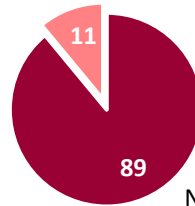


Lehrkräfte sollten sich intensiv mit Themen der Prävention sexualisierter Gewalt auseinandersetzen. (in %)



N=2.096

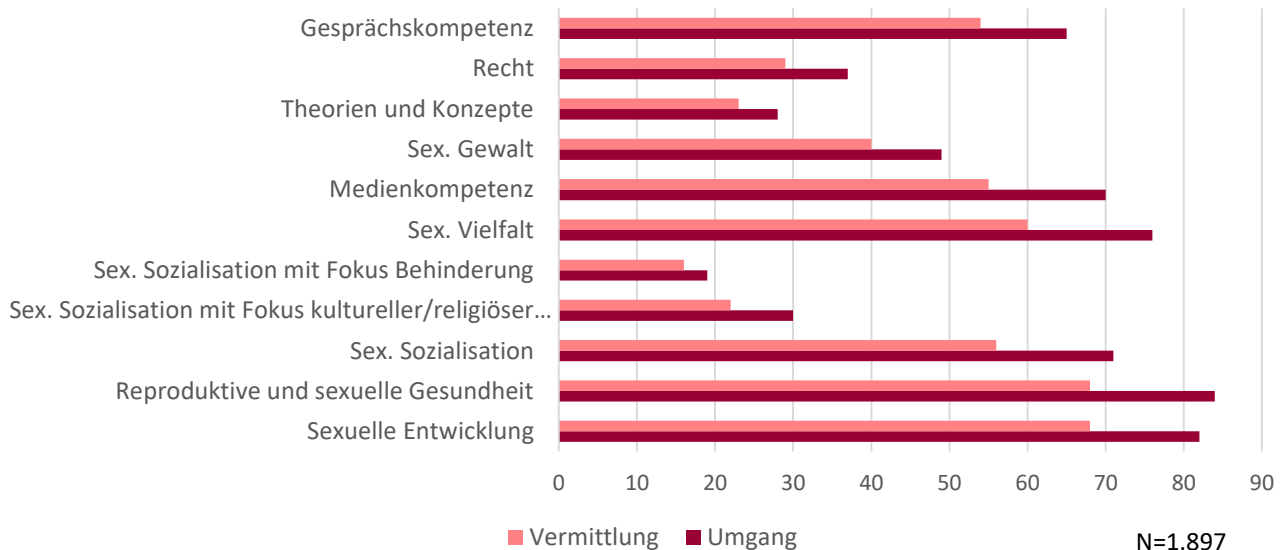
Lehrkräfte sollten sich intensiv mit Themen der Sexuellen Bildung auseinandersetzen. (in %)



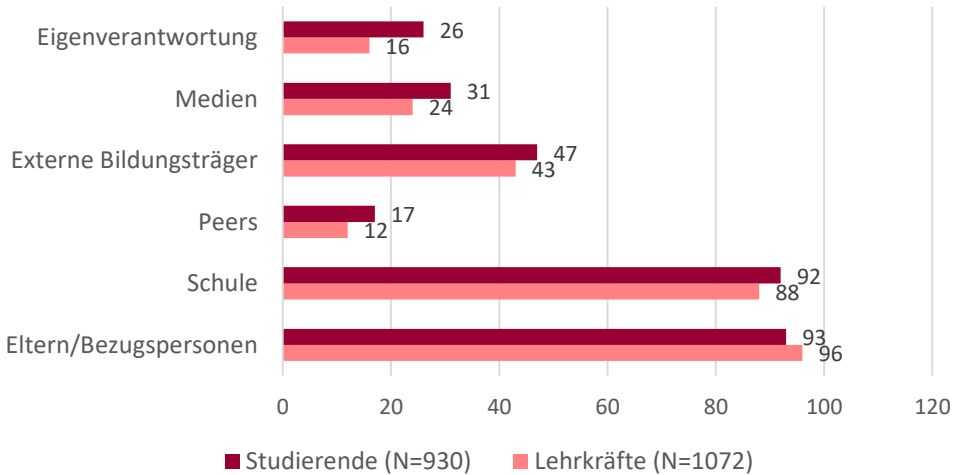
N=2.163

KOMPETENZEINSCHÄTZUNG

Einschätzung der persönlichen Kompetenz im Umgang und in der Vermittlung, nur "(sehr) kompetent" (in %)



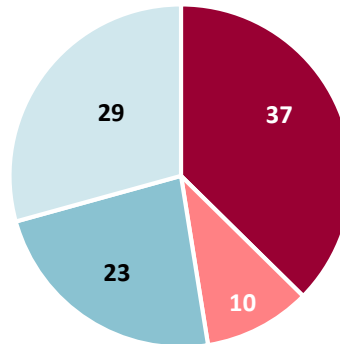
Wer ist Ihrer Meinung nach für die Vermittlung von Sexueller Bildung zuständig? (in %)



87% der Lehrkräfte und 91% Studierenden sehen es als ihre Aufgabe, selbst Inhalte von Sexueller Bildung zu vermitteln.

ERFAHRUNGEN IN DER UNTERRICHTSGESTALTUNG I

Wie oft haben Sie bereits Unterrichtseinheiten zu
Sexueller Bildung gestaltet? (in %)

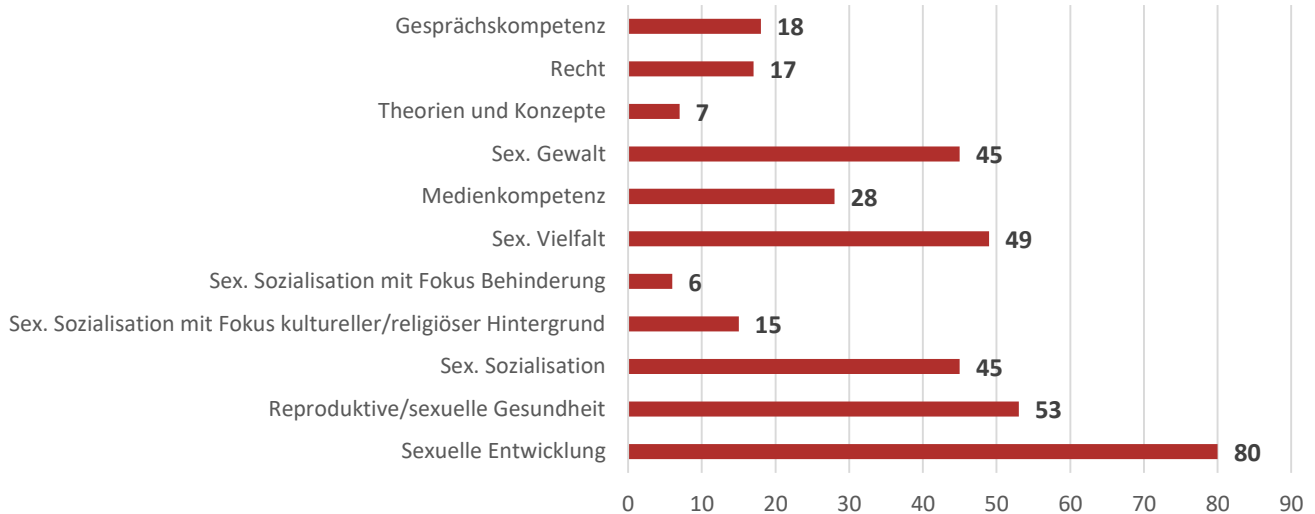


■ noch nie ■ einmalig ■ 2-4 Mal ■ 5+

N=981 (nur Lehrkräfte)

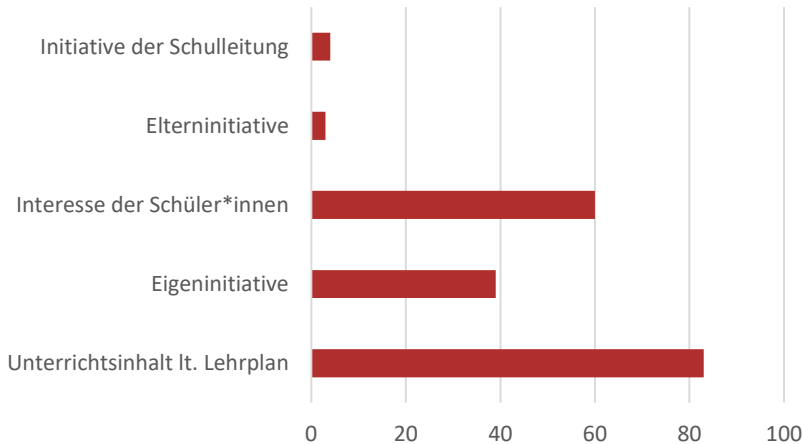
ERFAHRUNGEN IN DER UNTERRICHTSGESTALTUNG II

Inhaltliche Schwerpunkte in der bisherigen Unterrichtsgestaltung (in %, Mehrfachantworten)



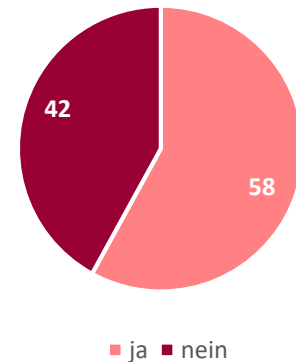
N=597 (nur Lehrkräfte)

Was war der Anlass zur Vermittlung von Sexueller Bildung?
(in %)



N=597 (nur Lehrkräfte)

Wenn Sie noch keine Unterrichtseinheiten durchgeführt haben:
Können Sie sich vorstellen, zukünftig entsprechende Angebote zu gestalten? (in %)



N=306 (nur Lehrkräfte)

AUS- UND FORTBILDUNGSBEDARFE

Einschätzung des persönlichen Bedarfs an Aus- und Fortbildungsangeboten, nur "hoher Bedarf" (in %)

